

Dedicated to People Flow™



UN LOOK FLAMBANT NEUF POUR VOTRE CABINE D'ASCENSEUR

KONE ReFresh™

# Votre ascenseur peut faire peau neuve en quelques jours à peine.

Votre ascenseur est-il accueillant ?

Donne-t-il une bonne première impression aux visiteurs ?

Apporte-t-il une valeur ajoutée à votre immeuble ?

Solution rapide et aisée pour moderniser l'aspect de votre ascenseur, KONE ReFresh™ a été conçu pour s'intégrer avec fluidité dans les installations existantes. Il suffit généralement de quelques jours pour installer une nouvelle cabine d'ascenseur.

## Des possibilités quasi illimitées

Il existe un design intérieur KONE ReFresh unique pour presque tous les immeubles. Lauréate des prestigieux prix Good Design et Red Dot, la collection KONE Design inclut plus de 100 matériaux et accessoires (tels que de magnifiques revêtements muraux texturés, à motifs et à effets 3D), ainsi que des concepts d'éclairage révolutionnaires. Vous pouvez mélanger et harmoniser les matériaux et composants à votre guise afin de créer des milliers de combinaisons. La série KONE ReFresh™ 200 est destinée aux immeubles résidentiels et la série KONE ReFresh™ 800, aux immeubles commerciaux et de bureaux.

## Sûr et accessible

Les intérieurs de cabines d'ascenseur KONE ReFresh sont conformes à toutes les normes de sécurité et d'accessibilité européennes. Pour optimiser la sérénité des passagers, ils peuvent aussi être équipés du système KONE VoiceLink™, qui assure une communication vocale bi-directionnelle entre la cabine et le KONE Customer Care Center™.

## Installation rapide

Les techniciens KONE ont déjà modernisé des milliers d'ascenseurs. Ils protégeront les parois et les sols afin d'éviter toute dégradation de l'immeuble durant la modernisation. Ils aménageront des itinéraires sans danger pour les résidents et les tiendront informés de l'avancement des travaux. Enfin, ils veilleront à la réalisation du projet conformément au délai et au budget impartis.



Solution de modernisation d'ascenseur KONE ReFresh™

	KONE ReFresh™ 200	KONE ReFresh™ 800
Vitesse max.	1.6 m/s	4 m/s
Charge	180 - 1000 kg	320 - 4000 kg
Superficie max. au sol	2.4 m <sup>2</sup>	7.4 m <sup>2</sup>
Largeur d'ouverture de porte	600 - 1200 mm	700 - 2300 mm
Largeur cabine	650 - 1200 mm	900 - 2350 mm
Profondeur cabine	650 - 2100 mm	750 - 3400 mm
Hauteur cabine	Jusqu'à 2180 mm	Jusqu'à 2700 mm

# Les atouts uniques de KONE Design

## L'offre la plus flexible et diversifiée

Les 100 matériaux et accessoires de la collection KONE Design offrent d'innombrables combinaisons. Le concepteur de cabine en ligne de KONE (KONE Car Designer) vous permet de simuler différentes associations et de visualiser le résultat. Visitez le site KONE et faites le test !



## Les matériaux les plus innovants

Les matériaux de parois uniques - texturés, à motifs et à effet 3D - s'allient à des solutions d'éclairage révolutionnaires pour créer un effet visuel saisissant.

## Un design primé

Les concepts de design et de signalisation pour ascenseurs KONE ont été récompensés par les prestigieux prix Good Design et Red Dot. KONE est le premier fabricant d'ascenseurs au monde à les avoir obtenus.



reddot design award  
winner 2012



# KONE Design Collection

La collection KONE Design compte 52 nouveaux intérieurs.  
Voici quelques exemples :



**Modern Simplicity**  
Ces intérieurs décontractés, tout en fraîcheur, complètent à merveille l'architecture d'une grande variété d'immeubles résidentiels.




**Cool Vintage**  
Des couleurs chaudes et des matériaux naturels empreints de modernité, pour une véritable cure de jouvence.



**Classic Chic**  
Ces intérieurs riches et intemporels offrent un équilibre harmonieux entre des matériaux naturels et un design moderne.



**Industrial Chic**  
Ces intérieurs sophistiqués et envoûtants apportent la fonctionnalité et l'élégance décontractée du design industriel aux environnements résidentiels.



**Nouveau Glamour**  
Une combinaison de couleurs fraîches et d'éléments design audacieux pour un impact visuel bluffant. De quoi captiver et ravir les regards.



**New Luxury**  
Le passé et le présent fusionnent pour créer des espaces exceptionnels. Ces designs exclusifs offrent la magie d'une ère révolue avec une touche de modernité.

# Nous vous accompagnons dans chacune des étapes

Ensemble, nous nous chargeons du processus de modernisation, afin de rendre le projet le plus éco-efficace et le plus simple possible



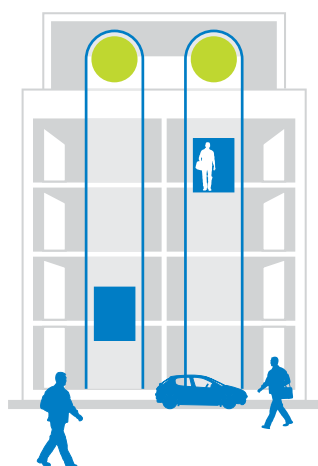

## ETAPE 1: Planification

Un chef de projet expérimenté est affecté à chaque installation. Avant toute chose, KONE effectue le diagnostic (gratuit et sans engagement) afin de déterminer la vétusté de votre ascenseur et les mesures correctives requises. L'outil KONE Car Designer permet de vous aider à concevoir l'intérieur de votre nouvel ascenseur.



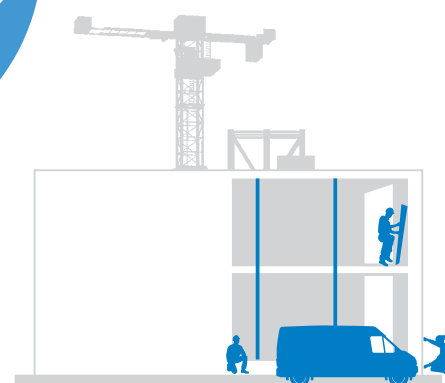
## ETAPE 2: Visite sur site

Avant le début du projet, le chef de projet KONE effectue une visite détaillée sur le site afin de garantir que le projet se déroulera en toute sécurité et dans les temps.



## ETAPE 4: Réception

Une fois l'installation terminée, KONE effectue les dernières inspections de sécurité et de performance avant de livrer l'équipement. Pour assurer une fiabilité à long terme, les techniciens KONE assurent des services de maintenance préventive.



## ETAPE 3: Installation

Les techniciens KONE protègent les sols et les parois de l'immeuble pour s'assurer qu'aucune détérioration ne se produise durant le projet. Ils prévoient des voies d'accès sécurisées et tiennent les résidents informés de l'avancement du travail au moyen du service Info-Mod. En outre, nous prenons totalement en charge le démontage et l'évacuation de l'ancien équipement, de manière sûre et respectueuse de l'environnement, ainsi que dans le respect de notre certification ISO 14001.





KONE offre des solutions innovantes et éco-efficaces pour les ascenseurs, les escaliers mécaniques et les portes automatiques. Nous aidons nos clients à chaque étape du processus : de la conception à la modernisation en passant par la fabrication, l'installation et la maintenance. KONE est un leader mondial dans le support de ses clients afin d'assurer un transport fluide des personnes et des marchandises dans leurs immeubles.

Notre engagement envers nos clients se retrouve dans toutes les solutions KONE. Ceci fait de nous un partenaire fiable tout au long du cycle de vie de l'immeuble. Nous défions les connaissances conventionnelles du secteur. Rapides et flexibles, nous jouissons d'une réputation largement méritée de leader technologique avec des innovations telles que le KONE MonoSpace®, KONE MaxiSpace™ et KONE InnoTrack™. Vous pouvez voir ces innovations dans des immeubles de référence en architecture, comme le Capital City (Moscou), le Hongqiao Transport Hub (Shanghai), le North LaSalle (Chicago) et la Tour First dans le quartier d'affaires de La Défense à Paris.

KONE emploie plus de 40.000 experts dévoués qui vous offrent un service mondial et local dans 50 pays.

KONE Corporation  
[www.kone.com](http://www.kone.com)

Cette publication a été réalisée à des fins d'information générale, et nous nous réservons le droit de modifier la conception et les caractéristiques de nos produits à tout moment. Aucun passage de ce document ne peut être interprété comme constituant une garantie ou condition, explicite ou implicite, concernant tout produit, son adéquation pour toute utilisation, sa valeur marchande, sa qualité ou toute interprétation des modalités de tout contrat d'achat relatif aux produits ou services décrits dans ce document. Il peut y avoir des différences mineures entre les couleurs imprimées et effectives. KONE, Dedicated to People Flow™, KONE ReFresh™, KONE Care for Life™, KONE VoiceLink™, KONE Customer Care Center™ sont des marques commerciales ou déposées de KONE Corporation. Copyright © 2012 KONE Corporation.